



Destructora de Documentos

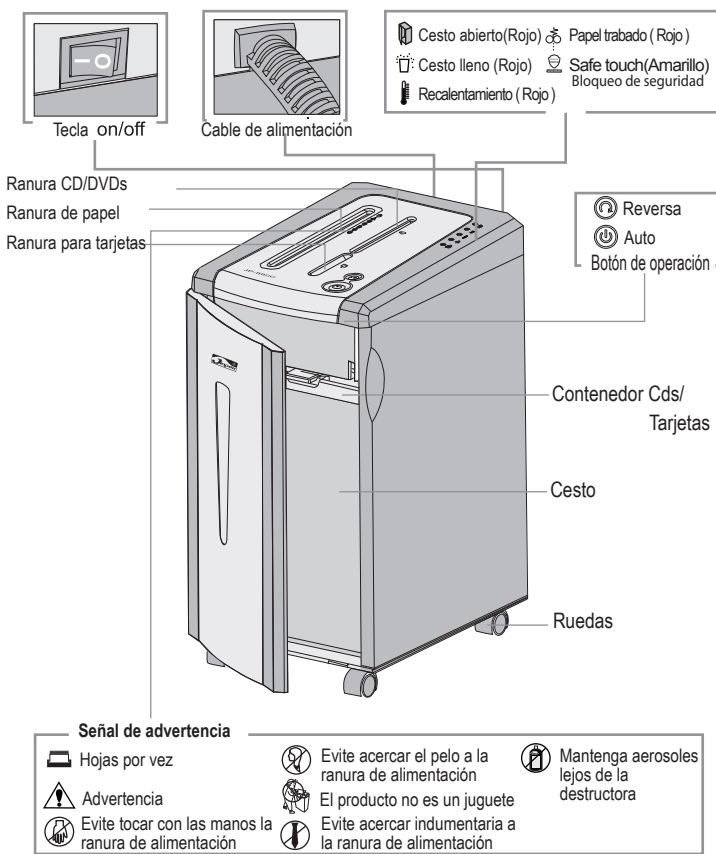
con corte multifunción y bloqueo de seguridad (Safe Touch)

880-MFC

Manual **Garantía**

Por favor leer antes de usar

Partes y Funcionamiento



• 1 •

Características

880

Destruye

Papel, tarjetas de crédito, Cds, Dvds, broches y clips.

No destruye

Formularios continuos, tarjetas adhesivas, transparencias, papel de diario, cartón, papel mojado, laminados, plásticos, etc.

Tamaño de corte en partículas

3.9X50mm

Máximo de :

Hojas por vez	12(70g)
Uso diario (papel)	80-120
Tarjetas por vez	1
Uso diario (tarjetas)	5
Ancho de papel	230mm
Ciclo de uso	> 8 minutos

(⚠️ Papel de mayor gramaje, humedad o menor voltaje al recomendado pueden reducir su capacidad)

Rango de uso recomendado 100-150 veces papel | 150 tarjetas | 80CDS

Mantenimiento

Lubrique inmediatamente cuando:

- * Disminuya la capacidad
- * El sonido del motor sea diferente o si deja de funcionar



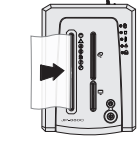
Presione "Ⓞ"



Aplique aceite a través de la ranura



Presione "Ⓞ"



Destruya 1 hoja



Ponga la tecla en "Ⓞ" por 2-3 segundos


- ⚠️ Use sólo aceite vegetal con contenedor de boquilla larga (no aerosol)

• 2 •

En caso que no funcione verifique

1. Cesto abierto:

Síntoma: Se enciende la luz indicadora de Cesto Abierto



Solución: Verifique que la puerta esté bien cerrada

2. Papel Trabado

Síntoma : Se enciende la luz indicadora de Papel trabado

Solución:



(1). Presione "Ⓞ" por 2-3 segundos.



(2) Presione "Ⓞ" y "Ⓞ" alternadamente hacia adelante y hacia atrás



(3) Presione "Ⓞ" y desenchufe



(4) Tire suavemente del papel que sobresale en la ranura y vuelva a enchufar



(5) Presione "Ⓞ".

3. Recalentamiento

Síntoma Se enciende la luz indicadora de recalentamiento

Solución: Apague y deje enfriar el mecanismo

4. Cesto lleno

Síntoma: Se enciende la luz indicadora de Cesto lleno

Solución
(1). Abra la puerta del cesto



(2). Saque con cuidado el cesto, tire el papel triturado y vuelva a colocar en su lugar

5. Safe touch:

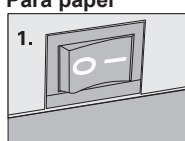
Síntoma: Se enciende la luz indicadora de Bloqueo de seguridad (Safe Touch)

Solución: Mantenga las manos lejos de la ranura de corte

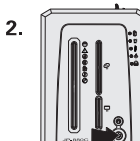
• 4 •

Operación

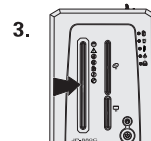
Para papel



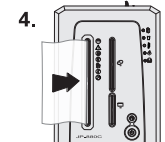
1. Verifique el voltaje antes de utilizar. Enchufe y ponga la tecla en "I"



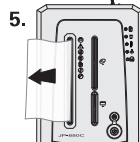
2. Presionando "Ⓞ" se enciende la luz azul y la destructora queda en Stand by



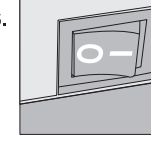
3. Toque la ranura de alimentación para confirmar que el Safe Touch funciona



4. Habiendo asegurado que el Safe Touch funciona normalmente, inserte el papel en la ranura

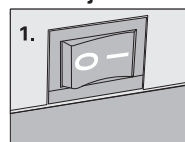


5. Si desea detener la destructora, ponga la tecla en "Ⓞ". Funcionando en reversa devuelve el papel. Poniendo la tecla en "Ⓞ" quedará nuevamente en Stand By

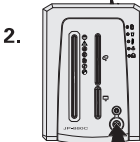


6. Después de usar ponga la tecla en "O" y luego desenchufe

Para tarjetas de crédito/CD



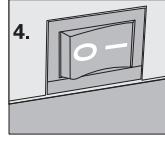
1. Verifique el voltaje antes de utilizar. Enchufe y ponga la tecla en "I"



2. Presionando "Ⓞ" la destructora queda en Stand by



3. Ingrese la tarjeta o Cd en la ranura correspondiente y la destructora funcionará automáticamente



4. Después de usar ponga la tecla en "O" y luego desenchufe

• 3 •

Garantía limitada

Unitronic S.A. garantiza a través de sus agentes autorizados, durante un plazo de 12 meses a partir de la fecha de compra, el correcto funcionamiento de este equipo de acuerdo a:

La presente garantía implica servicio técnico gratuito durante su vigencia, siempre que la falla se produzca por un uso normal y no hayan intervenido factores ajenos que hubiesen perjudicado a juicio de esta compañía su buen funcionamiento.

Si por algún motivo se requiere servicio técnico, se deberá presentar esta garantía con la factura original que avale dicha compra.

Los gastos y riesgos de flete y/o transporte, embalaje del equipo para envío desde el interior del país al servicio técnico corren por cuenta del fabricante.

El tiempo máximo de reparación del equipo en garantía es de 30 días (treinta) a partir de su recepción en el servicio técnico, siempre que se disponga de repuestos importados necesarios, de lo contrario el tiempo de reparación está supeditado a las normas vigentes de importación de partes necesarias.

La presente garantía no abarca los siguientes casos: Defectos ocasionados por la apertura y/o reparación de las máquinas efectuados por terceros ajenos a Unitronic S.A. o a los agentes con centros de atención técnica autorizados por Unitronic S.A. durante el periodo de garantía. mal uso o golpes, comprobado por nuestros técnicos o técnicos autorizados, únicos autorizados para verificarlos. Destrucción total o parcial derivada de hechos ajenos a la propia máquina.

Unitronic S.A. no reconocerá indemnizaciones de ningún tipo por tiempo de inactividad originados por desperfectos de funcionamiento. En caso de robo, desaparición o hurto, dicha situación deberá ser comunicada de inmediato a Unitronic S.A., sin perjuicio de las actuaciones pertinentes por tal hecho.

Perú 1028 | Buenos Aires | Capital Federal | 5411 4300 9500 | serviciotecnico@cifra.com.ar

MODELO	880 MFC		
Garantía de las cuchillas	3 años		
Garantía por el resto de las partes	1 Año		
	Año	Mes	Día
Info del Usuario	Distribuidor		
Firma			

• 5 •